

معرفی

# کتاب های رشته اتاق عمل



# آشنایی با ابزار و تجهیزات اتاق عمل

این کتاب به تمام جنبه های سخت افزاری موجود در اتاق عمل شامل انواع ابزارهای جراحی، آندوسکوپ ها و وسایل آندوسکوپی، ست های جراحی، تجهیزات الکتریکی و غیرالکتریکی اتاق عمل، انواع نخ ها و سوزن های جراحی، وسایل مصرفی اتاق عمل و تجهیزات ضروری در اتاق ریکاوری پراخته است. یکی از ویژگی های این کتاب، استفاده از تصاویر فراوان به همراه توضیحات کامل جهت هر تصویر است.

مؤلفین:

لیلا ساداتی (مدرس گروه اتاق عمل و عضو هیئت علمی دانشگاه علوم پزشکی البرز)

احسان گلچینی (کارشناس اتاق عمل)

ناشر: جامعه نگر

تعداد صفحات: ۲۱۶

نوبت و سال چاپ: چاپ دوم ۱۳۹۱

ISBN: ۹۷۸۶۰۰۱۰۱۱۰۸۵



# اصطلاحات پزشکی

این کتاب براساس سرفصل های شورای عالی برنامه ریزی و با استناد به جدیدترین کتب اصطلاحات پزشکی ( Medical Terminology) تهیه و تدوین شده و مشتمل بر ۲۰ فصل است. هر فصل ویژگی های مخصوص به خود را دارد؛ فصول اول و دوم کتاب به بیان کاربردی ترین پسوندها و پیشوندهای علوم پزشکی اختصاصی داده شده است. فصول بعدی نیز با توجه به موضوعیت اش به معرفی ریشه ها، اصطلاحات و اختصارها می پردازد. در انتها نیز بخشی به نام ضمیمه گنجانده شده که تمامی پسوندها، پیشوندها، ریشه ها و اختصارهای موجود در کتاب به صورت یک جا به نمایش درآمده است تا خواننده بتواند به راحتی و بدون صرف وقت به این مطالب دسترسی یابد. همچنین کلیه اصطلاحات توضیح داده شده در متن کتاب، به صورت ایندکس در بخش پایانی کتاب آورده شده تا خواننده را به آسانی به واژه ی مورد نظر راهنمایی کند.

مؤلفین:

لیلا ساداتی (مدرس گروه اتاق عمل و عضو هیئت علمی دانشگاه علوم پزشکی البرز)

احسان گلچینی (کارشناس اتاق عمل)

ناشر: جامعه نگر

تعداد صفحات: ۲۷۲

نوبت و سال چاپ: چاپ دوم ۱۳۹۲


ISBN: ۹۷۸۶۰۰۱۰۱۱۳۲۰

## اصطلاحات پزشکی

طبق سرفصل دروس کارشناسی اتاق عمل

مؤلفین: لیلا ساداتی  
مدرس گروه اتاق عمل دانشگاه علوم پزشکی البرز  
احسان گلچینی  
دانشجوی کارشناسی اتاق عمل

# مقدمه ای برای تکنولوژی جراحی



کتاب مقدمه ای بر تکنولوژی جراحی به عنوان یکی از اصلی ترین کتب رشته کارشناسی اتاق عمل که بر اساس سرفصل مصوب وزارت بهداشت و درمان و آموزش پزشکی ترجمه و تالیف شده است و به معرفی فضای اتاق عمل، اعضای شاغل در آن، شرایط کار در این محیط، وظایف پرسنل، مخاطرات تهدید کننده سلامتی در این محیط و روش های محافظت فردی و محیطی در آن می پردازد. در جمع آوری مطالب از کتب و منابع به روز این علم کمک گرفته شده است و سعی بر آن بوده تا کتاب، منبع مناسبی برای مدرسین و دانشجویان عزیز اتاق عمل و همکاران شاغل در اتاق عمل باشد.

مؤلفین:

لیلا ساداتی (مدرس گروه اتاق عمل و عضو هیئت علمی دانشگاه علوم پزشکی البرز)

احسان گلچینی (کارشناس اتاق عمل)

ناشر: جامعه نگر

تعداد صفحات: ۱۴۴

نوبت و سال چاپ: چاپ اول ۱۳۹۰

ISBN: ۹۷۸۶۰۰۱۰۱۱۴۱۲



# اصول استریلیزاسیون و ضد عفونی

استفاده از روش های صحیح ضد عفونی و استریلیزاسیون در اتاق عمل و سایر بخش های کلینیکی بیمارستان ها می تواند گامی موثر در ارتقاء سطح سلامتی کارکنان و بیماران و جلوگیری از تخریب وسایل جراحی باشد. پیرو این هدف، در این کتاب به مباحثی نظیر اصطلاحات رایج در مباحث عفونی، روش های آلودگی زدایی و نظافت، روش های ضد عفونی، آشنایی با واحد CSR، روش ها استریلیزاسیون، روش های کنترل فرایند استریلیزاسیون و عفونت های بیمارستانی پرداخته شده است.

مؤلفین:

لیلا ساداتی (مدرس گروه اتاق عمل و عضو هیئت علمی دانشگاه علوم پزشکی البرز)

احسان گلچینی (کارشناس اتاق عمل)

ناشر: جامعه نگر

تعداد صفحات: ۱۰۴

نوبت و سال چاپ: چاپ اول ۱۳۹۱

ISBN: ۹۷۸۶۰۰۱۰۱۱۷۵۷



# اصول و فنون عملکرد فرد سیار (سیرکولر)

با توجه به این که پرستار سیرکولر یکی از اعضای تیم بهداشتی و درمانی به شمار می آید لازم است ابتدا با مفاهیمی چون سلامتی و بیماری آشنا شود تا قادر به درک علل نیاز بیماران به جراحی به عنوان یک روش درمانی باشد. سپس لازم است با توجه به اینکه پرستار سیرکولر در یک بیمارستان و در کنار سایر اعضای درمانی و مراقبتی فعالیت خواهد کرد لازم است با اصول و فنون پرستاری در غالب کنترل علائم حیاتی، نحوه انجام تزریقات، نحوه انجام سونداژ و مراقبت از کولوستومی و ... آشنا شود. ضمناً از آنجا که پذیرش بیمار در اتاق عمل منوط به داشتن آمادگی پوستی مناسب است پرستار سیرکولر باید روش های صحیح شستشو و پرپ ناحیه جراحی را هم یاد گرفته و سپس با یکی دیگر از وظایف در اتاق عمل که آشنایی با روش های هموستاز در اتاق عمل است مفسوس گردد تا بتواند در موارد لزوم به حفظ حیات بیمار کمک نماید. بعد از اتمام جراحی مراقبت از زخم جراحی و اصول علمی انجام پانسمان صحیح یکی دیگر از موضوعاتی است که پرستار سیار باید به آن توجه نماید. یکی دیگر از توانایی های پرستار سیرکولر کسب دانش و مهارت کافی در زمینه پذیرش کودکان و نوزادان در اتاق عمل جهت انجام یک جراحی ایمن و بی خطر است؛ از این رو فصل یازدهم بدین منظور اختصاص داده شده است. با توجه به اهمیت نمونه برداری جراحی، در فصلی دیگر اصول نمونه برداری صحیح را مطالعه خواهد کرد و در نهایت او با پدیده مرگ به عنوان بخشی انکار ناپذیر در زندگی آشنا می شود و با توجه به لزوم احترام به فرد در حال احتضار و نحوه مراقبت از جسد، نکات اخلاقی و پرستاری لازم را می آموزد. این مطالب با توجه به سرفصل ارائه شده از طرف وزارت بهداشت و درمان در ۱۳ فصل تنظیم شده است.

## اصول و فنون عملکرد فرد سیار (سیرکولر)

طبق سرفصل دروس کارشناسی اتاق عمل

مؤلف: لیلا ساداتی  
مدرس گروه اتاق عمل  
دانشگاه علوم پزشکی تبریز  
احسان گلچینی  
دانشجوی کارشناسی اتاق عمل  
دانشگاه علوم پزشکی تهران

مؤلفین:

لیلا ساداتی (مدرس گروه اتاق عمل و عضو هیئت علمی دانشگاه علوم پزشکی تبریز)

احسان گلچینی (کارشناس اتاق عمل)

ناشر: جامعه نگر

تعداد صفحات: ۱۷۶

نوبت و سال چاپ: چاپ اول ۱۳۹۱

ISBN: ۹۷۸۶۰۰۱۰۱۱۶۹۶

# اصول و فنون عملکرد فرد اسکراب

کتاب پیش رو شامل ۸ فصل است؛ فصول اول و دوم مروری بر استانداردهای طراحی اتاق عمل به عنوان جایگاه اصلی خدمت فرد اسکراب و چیدمان و آرایش تجهیزات در اتاق عمل دارد. فصل سوم به شرح وظایف مدون کارشناس اتاق عمل به عنوان اسکراب اول و دوم براساس استانداردهای انجمن پرستاران اتاق عمل آمریکا و کانادا می پردازند. خوانندگان در فصول بعدی به ترتیب با نحوه برقراری ارتباط درحین عمل، طریقه دادن وسایل به جراح و کمک جراح، مراحل کلی انجام جراحی، روش های بستن زخم و در نهایت با برخی از ست های جراحی آشنا خواهند شد.

مؤلفین:

لیلا ساداتی (مدرس گروه اتاق عمل و عضو هیئت علمی  
دانشگاه علوم پزشکی البرز)

احسان گلچینی (کارشناس اتاق عمل)

ناشر: جامعه نگر

تعداد صفحات: ۱۴۴

نوبت و سال چاپ: چاپ اول ۱۳۹۱

ISBN: ۹۷۸۶۰۰۱۰۱۱۷۴۰



# اصول مراقبت های پیشرفته در اتاق بهبودی (ریکاوری)

کتاب حاضر تجربه ای دیگر در کنار سایر کتب منتشر شده از مولفین است که ضمن توجه به نیاز پرسنل شاغل در اتاق عمل و ریکاوری در این خصوص، سعی نموده است پوشش دهی به محتوای تعیین شده کتاب بر اساس سرفصل مصوب جهت دانشجویان گروه اتاق عمل و هوشبری را هدف اولیه نگارش و تدوین کتاب قرار دهد. کتاب حاضر توسط استاد گرانقدر جناب آقای شهنام صدیق معروفی مدیر گروه محترم هوشبری دانشکده پیراپزشکی تهران باخوانی و تکمیل شد که مراتب تقدیر و سپاس خود را در این زمینه اعلام می نمایم. در این کتاب به مباحثی نظیر آشنایی با محیط و تجهیزات و داروهای مورد استفاده در واحد ریکاوری، استانداردهای مدون انجمن بیهوشی آمریکا در خصوص مراقبت های پس از بیهوشی، مراقبت های رایج و مشترک در ریکاوری، مراقبت های ویژه در ریکاوری بر مبنای نوع جراحی، عوارض پس از بیهوشی در ریکاوری، تنفس و اکسیژن رسانی به بیمار، مایعات و الکترولیت ها، شوک، مایع درمانی و فرآورده های خونی و درد پرداخته شده است.

مولفین:

لیلا ساداتی (مدرس گروه اتاق عمل و عضو هیئت علمی دانشگاه علوم پزشکی البرز)

احسان گلچینی (کارشناس اتاق عمل)

زیر نظر: دکتر شهنام صدیق معروفی (مدیر گروه هوشبری دانشکده پیراپزشکی دانشگاه علوم پزشکی تهران)

ناشر: جامعه نگر

تعداد صفحات: ۱۶۰

نوبت و سال چاپ: چاپ اول ۱۳۹۱

ISBN: ۹۷۸۶۰۰۱۰۱۲۰۷۵

اصول مراقبت های پیشرفته در اتاق بهبودی  
(ریکاوری)

مؤلفین: لیلا ساداتی  
مدرس گروه اتاق عمل  
دانشگاه علوم پزشکی البرز  
احسان گلچینی  
دانشجوی کارشناسی اتاق عمل  
دانشگاه علوم پزشکی تهران  
زیر نظر: دکتر شهنام صدیق معروفی  
(مدیر گروه هوشبری دانشکده پیراپزشکی دانشگاه علوم پزشکی تهران)



# تکنولوژی جراحی گوارش و غدد

این کتاب ضمن تشریح وضعیت آناتومیکی هر یک از بخش های مربوط به حوزه ی عملکرد جراحی عمومی، به فیزیولوژی و پاتولوژی بیماری و کاربرد شیوه های متفاوت جراحی در هر مقوله پرداخته است. کتاب پیش رو شامل ۱۹ فصل بوده و از منابع تعیین شده توسط شورای عالی برنامه ریزی نرسی و سایر منابع مربوطه جهت تألیف آن بهره گرفته شده است. یکی از مزایای این کتاب پرداختن به شرح وظایف پرستار اسکراب در طول جراحی به زبان ساده است. در این کتاب به مباحثی نظیر آمادگی برای انجام جراحی های دستگاه گوارش و جراحی عمومی، آندوسکوپی و لاپاروسکوپی، جراحی های مربوط به هرنی، ترومای شکمی، مری، معده، روده کوچک، کولون، آنورکتال، استوماهای روده ای، کبد، کیسه صفرا و مجاری صفراوی، طحال، پانکراس، پستان، تیروئید و پاراتیروئید و ... پرداخته شده است.

مؤلفین:

لیلا ساداتی (مدرس گروه اتاق عمل و عضو هیئت علمی دانشگاه علوم پزشکی البرز)

احسان گلچینی (کارشناس اتاق عمل)

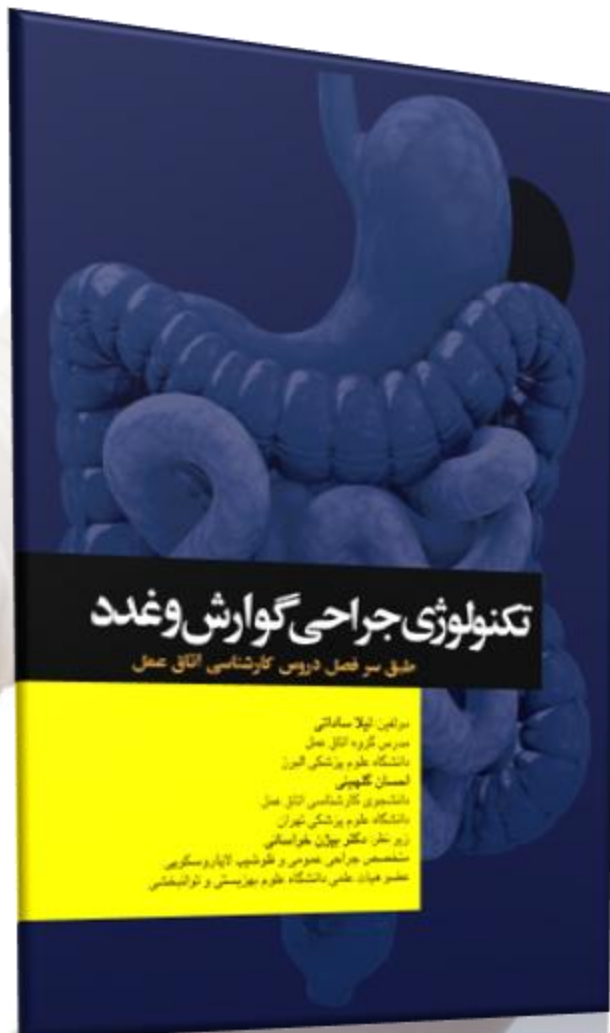
زیرنظر: بیژن خراسانی (متخصص جراحی عمومی و فلوشیپ لاپاروسکوپی - عضو هیئت علمی دانشگاه علوم بهزیستی و توانبخشی)

ناشر: جامعه نگر

تعداد صفحات: ۱۸۴

نوبت و سال چاپ: چاپ دوم ۱۳۹۱

ISBN: ۹۷۸۶۰۰۱۰۱۱۴۰۵



# تکنولوژی جراحی زنان و مامایی

این کتاب یکی از کتاب های تکنولوژی جراحی در حوزه ی جراحی های تخصصی است که به توضیح جراحی های زنان و مامایی پرداخته است. در این کتاب به مطالبی نظیر ابزار و داروها و تجهیزات مورد استفاده در اعمال جراحی ژنیکولوژی و مامایی، لاپاروسکوپی، هیستروسکوپی، کولپوسکوپی، آمادگی بیمار قبل از شروع جراحی، ترمینولوژی در جراحی زنان و مامایی، اعمال مربوط به زایمان و باروری (اپیزیوتومی، زایمان طبیعی، زایمان با وسیله، سزارین، TL، توبوپلاستی و ...) و جراحی های زنان (هیستکتومی، افورکتومی، D&C و ...) پرداخته شده است.

مؤلفین:

لیلا ساداتی (مدرس گروه اتاق عمل و عضو هیئت علمی دانشگاه علوم پزشکی البرز)

احسان گلچینی (کارشناس اتاق عمل)


زیرنظر: دکتر اشرف دهقان (متخصص زنان و مدیر گروه زنان دانشگاه علوم پزشکی البرز)

ناشر: جامعه نگر

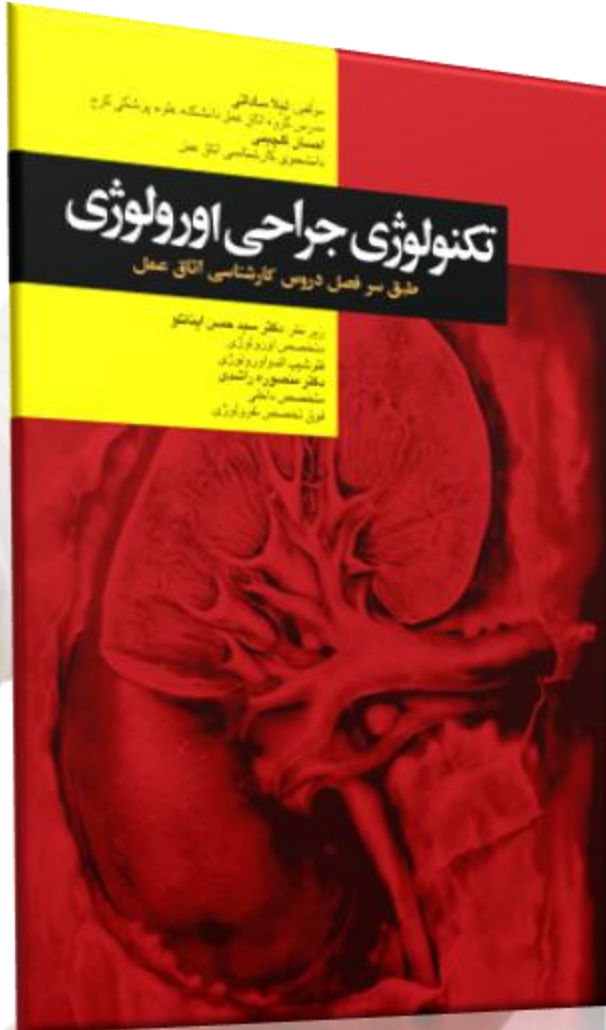
تعداد صفحات: ۱۴۴

نوبت و سال چاپ: چاپ دوم ۱۳۹۱

ISBN: ۹۷۸۶۰۰۱۰۱۱۱۲۲



# تکنولوژی جراحی اورولوژی



این کتاب یکی از کتاب های تکنولوژی جراحی در حوزه ی جراحی های تخصصی است که به توضیح جراحی های اورولوژی پرداخته است. در این کتاب به مباحثی نظیر ارزیابی بیماران اورولوژیک، آمادگی بیمار در اعمال اورولوژی، کاتترازاسیون، وسایل مورد استفاده در اعمال اورولوژی، سیستم اسکوپ، و جراحی های آدرنال، کلیه، حالب، مثانه، پروستات، پیشابراه، اندام های تناسلی، سنگ های ادراری پرداخته شده است.

مؤلفین:

لیلا ساداتی (مدرس گروه اتاق عمل و عضو هیئت علمی دانشگاه علوم پزشکی البرز)

احسان گلچینی (کارشناس اتاق عمل)

زیرنظر: دکتر سید حسن اینانلو (متخصص اورولوژی،

فلوشیپ اندو اورولوژی) و دکتر منصوره راشدی

(متخصص داخلی و فوق تخصص نفرولوژی)

ناشر: جامعه نگر

تعداد صفحات: ۲۰۰

نوبت و سال چاپ: چاپ دوم ۱۳۹۱

ISBN: ۹۷۸۶۰۰۱۰۱۱۱۷۷

# تکنولوژی جراحی ارتوپدی

جراحی ارتوپدی به دلیل گستردگی و پیچیدگی های فراوانی که دارد، جراحان و تیم درمانی ورزیده ای را می طلبد. در این بین تکنسین های جراحی وظیفه ی مهمی را در طول اعمال جراحی ارتوپدی ایفا می کنند. در این کتاب بران شدیم دانشجویان و کارکنان شریف اتاق عمل را با تکنیک ها و نکات مهم مربوط با این اعمال آشنا نموده تا این عزیزان را در انجام رسالت پرخطیرشان یاری نماییم. کتاب پیش رو طبق آخرین سرفصل های شورای عالی برنامه ریزی و با استناد به جدیدترین کتب مرجع اتاق عمل و ارتوپدی تهیه و تدوین شده و مشتمل بر ۱۳ فصل می باشد. به دلیل گستردگی اعمال ارتوپدی سعی شده تا با دسته بندی این اعمال، یادگیری مطالب برای خواننده آسان تر گردد. از آنجایی که شکستگی مهمترین موضوع مطرح در ارتوپدی به حساب می آید، فصول پنجم و ششم به این مقوله اختصاص داده شده است. فصول دیگر نیز به موضوعاتی نظیر آرتروپلاستی، آرتروسکوپی، ترمیم تاندون، تراکشن، آمپوتاسیون و ... به زیبایی ساده و شیوا پرداخته است. استفاده از بیش از ۱۶۰ تصویر در متن، یکی از ویژگی های این کتاب به شمار می آید تا خواننده را در فهم مطالب یاری نماید.

مؤلفین:

لیلا ساداتی (مدرس گروه اتاق عمل و عضو هیئت علمی دانشگاه علوم پزشکی البرز)

احسان گلچینی (کارشناس اتاق عمل)

زیر نظر: دکتر محسن عمادالدین (متخصص جراحی ارتوپدی)

ناشر: جامعه نگر

تعداد صفحات: ۲۰۰

نوبت و سال چاپ: چاپ دوم ۱۳۹۱

ISBN: ۹۷۸۶۰۰۱۰۱۱۳۴۴

## تکنولوژی جراحی ارتوپدی

طبق سرفصل دروس کارشناسی اتاق عمل

برای اطلاعات بیشتر  
سازمان گروه اتاق عمل  
دانشگاه علوم پزشکی البرز  
اصول کلینی  
دانشجوی کارشناسی اتاق عمل  
دانشگاه علوم پزشکی البرز  
زیر نظر دکتر محسن عمادالدین  
متخصص جراحی ارتوپدی



# تکنولوژی جراحی اعصاب

جراحی اعصاب (نوروسرجری) یکی از پیچیده ترین و حساسترین شاخه های جراحی محسوب می شود که به اعمال مربوط به مغز، نخاع، ستون فقرات و اعصاب محیطی می پردازد. به دلیل حساسیت اعمال جراحی اعصاب، تکنسین های اتاق عمل باید آشنایی کامل با تکنیک ها و ملاحظات نوروسرجری داشته باشند. کتاب پیش رو که براساس سرفصل های شورای عالی برنامه ریزی گردآوری گردیده، منبعی مناسب برای دانشجویان و تکنسین های اتاق عمل به حساب می آید تا بتوانند وظایف خود را به نحو احسن در اعمال نوروسرجری ایفا نمایند.

این کتاب مشتمل بر ۸ فصل می باشد؛ فصل اول به آناتومی کلی جمجمه، مغز و ستون فقرات پرداخته است. در فصل دوم سعی شده تا خوانندگان عزیز با برخی از اصطلاحات رایج در نورولوژی و نوروسرجری آشنا گردند. فصل سوم و فصل چهارم به ترتیب به بررسی پاتولوژی و اقدامات تشخیصی مرتبط با نوروسرجری می پردازد. تکنسین ها و دانشجویان اتاق عمل در فصل پنجم با ابزارها و تجهیزات اختصاصی مورد استفاده در اعمال نوروسرجری آشنا می شوند. فصول ششم، هفتم و هشتم جراحی های رایج نوروسرجری و همینطور وظایف تکنسین جراحی در آن ها را مورد بررسی قرار می دهد.

مؤلفین:

لیلا ساداتی (مدرس گروه اتاق عمل و عضو هیئت علمی دانشگاه علوم پزشکی البرز)

احسان گلچینی (کارشناس اتاق عمل)

زیرنظر: دکتر مرضیه توکلی (متخصص جراحی مغز و اعصاب، ستون فقرات) و دکتر علی برادران باقری (متخصص جراحی مغز و اعصاب، ستون فقرات) - عضو هیئت علمی دانشگاه علوم پزشکی البرز)

ناشر: جامعه نگر

تعداد صفحات: ۱۴۴

نوبت و سال چاپ: چاپ دوم ۱۳۹۲

ISBN: ۹۷۸۶۰۰۱۰۱۱۳۹۹

## تکنولوژی جراحی اعصاب

طبق سرفصل دروس کارشناسی اتاق عمل

مؤلفان: لیلا ساداتی  
مدرس گروه اتاق عمل  
دانشگاه علوم پزشکی البرز  
احسان گلچینی  
دانشجو و کارشناس اتاق عمل  
دانشگاه علوم پزشکی البرز  
زیر نظر: دکتر مرضیه توکلی  
متخصص جراحی مغز و اعصاب، ستون فقرات

# تکنولوژی جراحی توراکس، قلب و عروق

این کتاب طبق سرفصل دروس کارشناسی اتاق عمل و با استفاده از اصلی ترین ریفرنس های این رشته گردآوری و تدوین گردیده است. کتاب پیش رو شامل ۳ بخش و ۱۶ فصل است. در بخش اول به توضیح بیماری ها و جراحی های مربوط به توراکس پرداخته شده و در بخش های بعدی به ترتیب به بیماری ها و جراحی های قلب و عروق پرداختیم. امید است دانشجویان اتاق عمل با مطالعه این کتاب آشنایی لازم را با جراحی های توراکس، قلب و عروق پیدا کرده تا جهت ایفای نقش خود در اتاق عمل های مربوط به این جراحی ها، آماده گردند.

مؤلفین:

لیلا ساداتی (مدرس گروه اتاق عمل و عضو هیئت علمی دانشگاه علوم پزشکی البرز)

احسان گلچینی (کارشناس اتاق عمل)

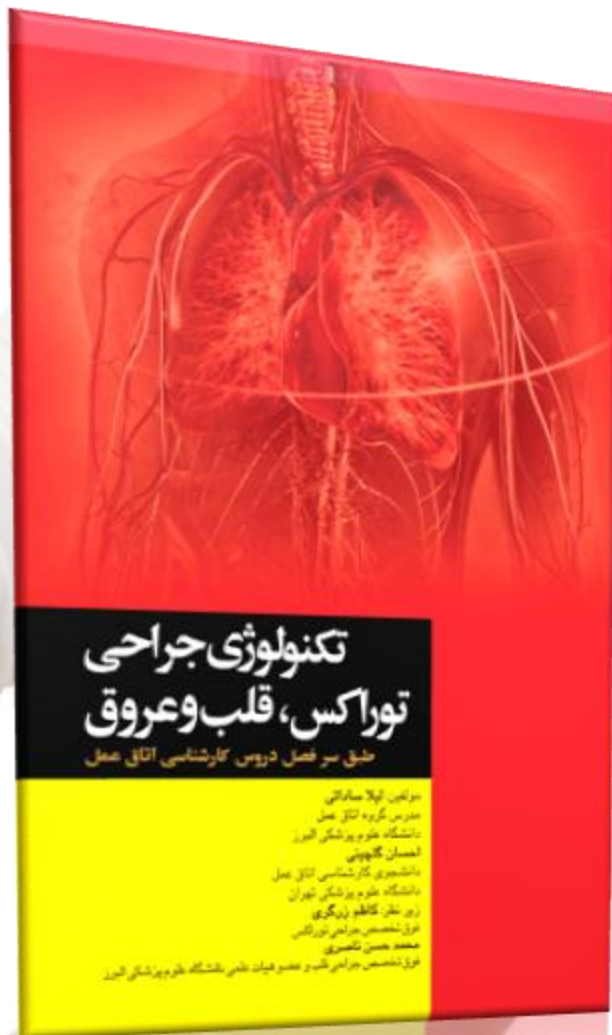
زیرنظر: دکتر کاظم زرگری (فوق تخصص جراحی توراکس) و محمد حسن ناصری (فوق تخصص جراحی قلب و عضو هیئت علمی دانشگاه علوم پزشکی البرز)

ناشر: جامعه نگر

تعداد صفحات: ۳۲۸

نوبت و سال چاپ: چاپ اول ۱۳۹۱

ISBN: ۹۷۸۶۰۰۱۰۱۱۹۷۹



# تکنولوژی جراحی ENT، فک و صورت

کتاب پیش رو یکی از دیگر از سری کتاب های کارشناسی اتاق عمل است که توسط مولفین آن گردآوری شده است. این کتاب دارای دو محوریت اصلی جراحی ENT (اتورینولارینگولوژی) و جراحی فک و صورت می باشد که امیدواریم دانشجویان و کارکنان عزیز اتاق عمل را بیش از پیش با این جراحی ها آشنا نماید. کتاب پیش رو شامل ۴ بخش اصلی می باشد که به آمادگی ها و جراحی های مربوط به گوش، بینی، سینوس ها، دهان، حلق، حنجره و فک و صورت پرداخته است؛ البته به دلیل این که جراحی های مربوط به گردن در حوزه ی جراحی ENT نیز مطرح می شود، به مباحثی نظیر تیروئیدکتومی، پاراتیروئیدکتومی و Neck dissection نیز اشاره کردیم. در بخش فک و صورت سعی شده تا خوانندگان عزیز با مباحث ترمیم شکستگی ها، جراحی های ارتوگناتیک و آنومالی های کرانیوفاسیال آشنا گردند.

مولفین:

لیلا ساداتی (مدرس گروه اتاق عمل و عضو هیئت علمی دانشگاه علوم پزشکی البرز)

احسان گلچینی (کارشناس اتاق عمل)

ساناز توکلی (کارشناس اتاق عمل)

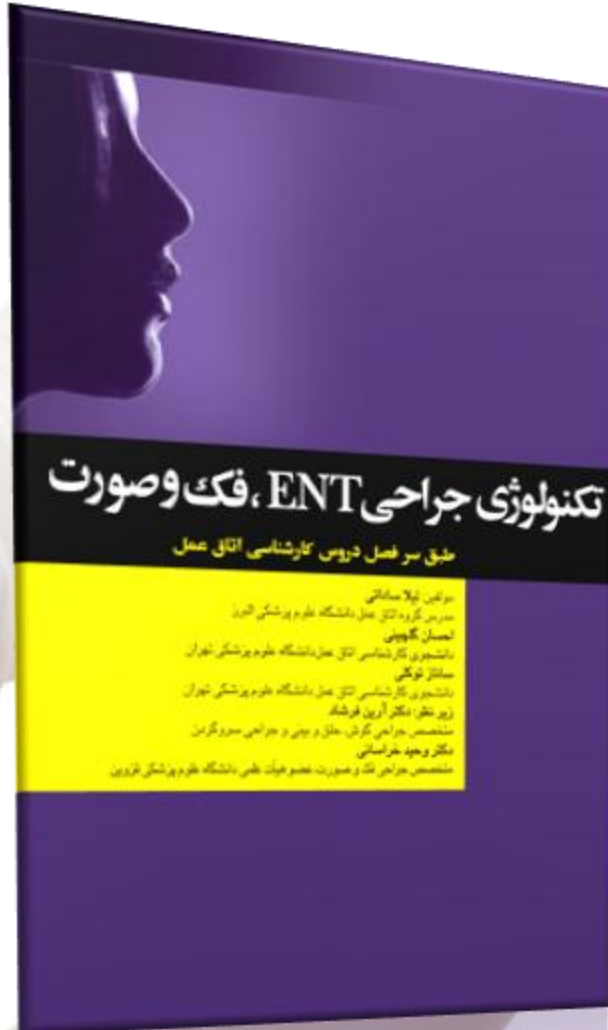
زیرنظر: دکتر آریین فرشاد (متخصص جراحی گوش، حلق و بینی و جراحی سروگردن) و دکتر منصور خراسانی (متخصص جراحی فک و صورت، عضو هیات علمی دانشگاه علوم پزشکی قزوین)

ناشر: جامعه نگر

تعداد صفحات: ۲۴۸

نوبت و سال چاپ: چاپ دوم ۱۳۹۱

ISBN: ۹۷۸۶۰۰۱۰۱۱۴۵۰



# تکنولوژی جراحی چشم

این کتاب از سری کتب اتاق عمل است که طبق سرفصل دروس کارشناسی اتاق عمل و با بهره گیری از اصلی ترین رفرنس های اتاق عمل و جراحی چشم تدوین گردیده است. کتاب پیش رو شامل ۱۵ فصل است که خواننده را با آناتومی، ترمینالوژی، اقدامات تشخیصی، آماده سازی بیمار در جراحی چشم، ابزار و تجهیزات و داروهای مورد استفاده در جراحی چشم، بیماری ها و اعمال جراحی چشم آشنا می کند.

مؤلفین:

لیلا ساداتی (مدرس گروه اتاق عمل و عضو هیئت علمی دانشگاه علوم پزشکی البرز)

احسان گلچینی (کارشناس اتاق عمل)

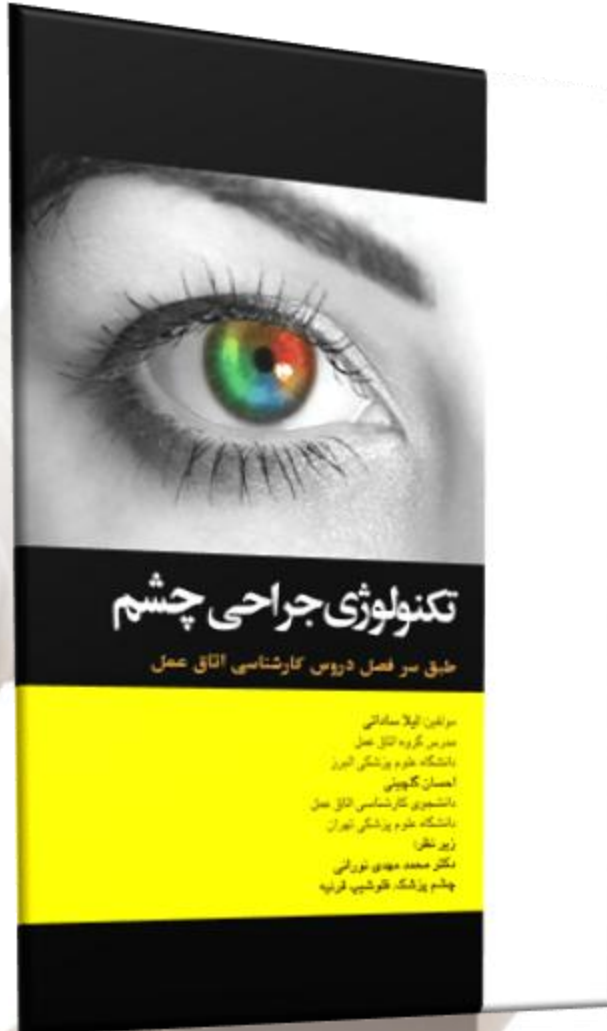
زیرنظر: دکتر محمد مهدی نورانی (چشم پزشکی، فلوشیپ قرنیه)

ناشر: جامعه نگر

تعداد صفحات: ۱۵۲


نوبت و سال چاپ: چاپ اول ۱۳۹۱

ISBN: ۹۷۸۶۰۰۱۰۱۲۰۲۰





# دستنامه داروشناسی برای تکنولوژیست جراحی



این هندبوک با مروری پایه ای بر اطلاعات شروع می شود که می توان در طول کار و دوره ی آموزشی خود به راحتی و به سرعت از آن استفاده کنید.

**بخش اول:** اصطلاحات رایج و اختصارها، یک بخش ترمینولوژی است که به شما در فهم اصطلاحات مربوط به داروها کمک می کند.

**بخش دوم:** اصول فارماکولوژی، یک مرور پایه ای بر اطلاعات مهمی است که تکنسین جراحی در کار حرفه ای خود به آن ها نیاز دارد.

**بخش سوم:** روش کار در فارماکولوژی، شامل مروری بر اطلاعات مربوط به تجویز دارو و همچنین حاوی تصاویری که قبل از کار کردن با داروها مفید است، می باشد.

**بخش چهارم:** این بخش به توضیح ۱۸ گروه دارویی که تکنسین جراحی بیشتر با آن ها سروکار دارد، پرداخته است.

نویسنده: جف فیکس

مترجمین

لیلیا ساداتی (مدرس گروه اتاق عمل و عضو هیئت علمی دانشگاه علوم پزشکی البرز)

احسان گلچینی (کارشناس اتاق عمل)

زیرنظر: دکتر لیلیا خلج (عضو هیات علمی دانشکده پزشکی دانشگاه علوم پزشکی البرز)

ناشر: جامعه نگر

تعداد صفحات: ۱۹۲

نوبت و سال چاپ: چاپ اول ۱۳۹۱

ISBN: ۹۷۸۶۰۰۱۰۱۲۲۴۲

# چیدمان میز مایو جراحی

باتوجه به گستردگی اعمال جراحی و نیاز دانشجویان و کارکنان اتاق عمل در زمینه ی آشنایی و چیدمان وسایل میز مایو (وسایل کاربردی) در جراحی های مختلف، بران شدیم که ترجمه ی یکی از ارزشمندترین کتاب های تالیفی دنیا در زمینه اتاق عمل را انجام دهیم. این کتاب که به همت تامی آلهوف و دبلیو هینتون گردآوری شده است، یکی از بهترین و شاید تنها کتاب در زمینه چیدمان میز مایو در جراحی های مختلف باشد. این کتاب در ۱۳ فصل به رشته تحریر درآمده و حاوی چیدمان میز مایو و میز پشنتیان در بیش از ۱۵۰ عمل جراحی می باشد. در فصل اول تصاویری در خصوص انواع چیدمان میز مایو آورده شده است. فصول بعدی کتاب، به چیدمان میز مایو و پشنتیان در شاخه های مختلف جراحی می پردازد. در این کتاب، کاربردی ترین وسایل مورد استفاده در هر جراحی، به تفکیک معرفی شده است.



نویسنده: تامی آلهوف - دبلیو هینتون

مترجمین

لیلا ساداتی (مدرس گروه اتاق عمل و عضو هیئت علمی

دانشگاه علوم پزشکی البرز)

احسان گلچینی (کارشناس اتاق عمل)

ناشر: جامعه نگر

تعداد صفحات: ۲۳۲

نوبت و سال چاپ: چاپ اول ۱۳۹۲

ISBN: ۹۷۸۶۰۰۱۰۱۲۳۹۶

# گره های جراحی و تکنیک های بخیه

فراگیری انواع گره ها و بخیه ها و کاربرد صحیح آنها بر حسب نوع بافت و سایر فاکتورهای مربوطه از اساسی ترین نیازهای آموزشی دانشجویان رشته اتاق عمل پزشکی، پرستاری و مامایی است. این کتاب مجموعه ای منسجم، ولی کامل از علم مربوط به انواع گره ها، بخیه ها (وسایل لازم و تکنیک کار) می باشد و با توضیحات تصویری همراه، الگوی مناسبی برای فراگیری این مهارت می باشد. آرزوی قلبی ما این است که دانشجویان عزیز بتوانند به هدف مترجمین که فراگیری کاربرد هر یک از انواع گره ها و بخیه ها به شکل درست و در محل صحیح می باشد، دست بیابند.

نویسنده: اف. دی. گیدینگس

مترجمین

لیلا ساداتی (مدرس گروه اتاق عمل و عضو هیئت علمی دانشگاه علوم پزشکی البرز)

احسان گلچینی (کارشناس اتاق عمل)

زیر نظر: دکتر شهلا چایچیان (متخصص زنان و مامایی - فلوشیپ لاپاروسکوپی انکولوژی - عضو هیئت علمی دانشگاه علوم پزشکی آزاد اسلامی - معاون پژوهشی مرکز تحقیقات جراحی های کم تهاجمی دانشگاه علوم پزشکی تهران)

ناشر: جامعه نگر

تعداد صفحات: ۵۶

نوبت و سال چاپ: چاپ اول ۱۳۹۲

ISBN: ۹۷۸۶۰۰۱۰۱۲۳۸۹





# بخیه و هموستاز جراحی

ابداع روش های نوین در بستن زخم های جراحی و انجام هموستاز با استفاده از متدهای مختلف، از برترین پیشرفت های حاصل در تکنولوژی جراحی بوده است. یکی از مهمترین وظایف تکنولوژیست های جراحی و کمک جراحان، کمک به جراح در بستن زخم و کنترل خونریزی در طول یک عمل جراحی می باشد. آشنایی با متدهای مختلف و نوین بخیه و انتخاب روش هموستاز مناسب بر حسب نوع بافت خونریزی دهنده و نوع جراحی نقش مهمی در نتایج حاصل از عمل جراحی دارد. کمک جراحان و تکنولوژیست های اسکراب می توانند با به کارگیری دانش فرا گرفته شده در این زمینه منجر به کوتاه شدن طول جراحی و کم شدن عوارض ناشی از خونریزی و یا بسته شدن نامناسب زخم جراحی گردند. کتاب پیش رو ترجمه ی کتابی فوق العاده از ریکا پیکنیک است. این کتاب مجموعه ی کاملی از مباحث زخم جراحی، وسایل مورد نیاز برای انجام بخیه، تکنیک های انجام بخیه و روش های هموستاز شناخته شده در جراحی نوین است که برای تمامی دانشجویان رشته های پزشکی، اتاق عمل، پرستاری و مامایی قابل استفاده می باشد و به واقع خلاء چنین منبعی در مباحث جراحی مشهود بود.

نویسنده: اف. دی. گیدینگس

مترجمین

لیلا ساداتی (مدرس گروه اتاق عمل و عضو هیئت علمی دانشگاه علوم پزشکی البرز)

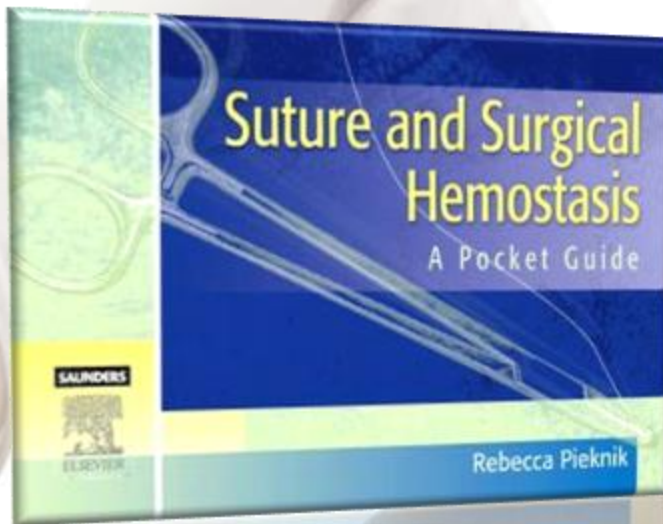
احسان گلچینی (کارشناس اتاق عمل)

زیرنظر: دکتر شهلا چایچیان (متخصص زنان و مامایی - فلوشیپ لاپاروسکوپی انکولوژی - عضو هیئت علمی دانشگاه علوم پزشکی آزاد اسلامی - معاون

پژوهشی مرکز تحقیقات جراحی های کم تهاجمی دانشگاه علوم پزشکی تهران)

ناشر: جامعه نگر

تاریخ چاپ: تیرماه ۱۳۹۲



زیر چاپ



# فلش کارت های ابزار جراحی

## ست ۱: ابزار جراحی عمومی و ژنیکولوژی

این اثر، ترجمه ی یکی از بهترین و خلاقانه ترین محصولات یادگیری ابزار جراحی دنیا است. این اثر با وجود جامعیت مطالب و پوشش دهی کامل تمامی ابزار جراحی، بیان ساده ای داشته و برای خواننده ی آن جذابیت دارد. فلش کارت های ابزار جراحی، در سه ست توسط کمپانی **Delmar, Cengage Learning** و به قلم نائسی ماری فیلیپس عرضه شده است؛ که این اثر ترجمه ی اولین ست آن می باشد که به معرفی ابزار جراحی های عمومی و ژنیکولوژی می پردازد. یکی از ویژگی های بارز این اثر، قابل حمل بودن و استفاده ی راحت برای خواننده است. این ست حاوی بیش از ۳۵۰ کارت ابزار جراحی است.

نویسنده: اِف. دی. گیدینگس

مترجمین

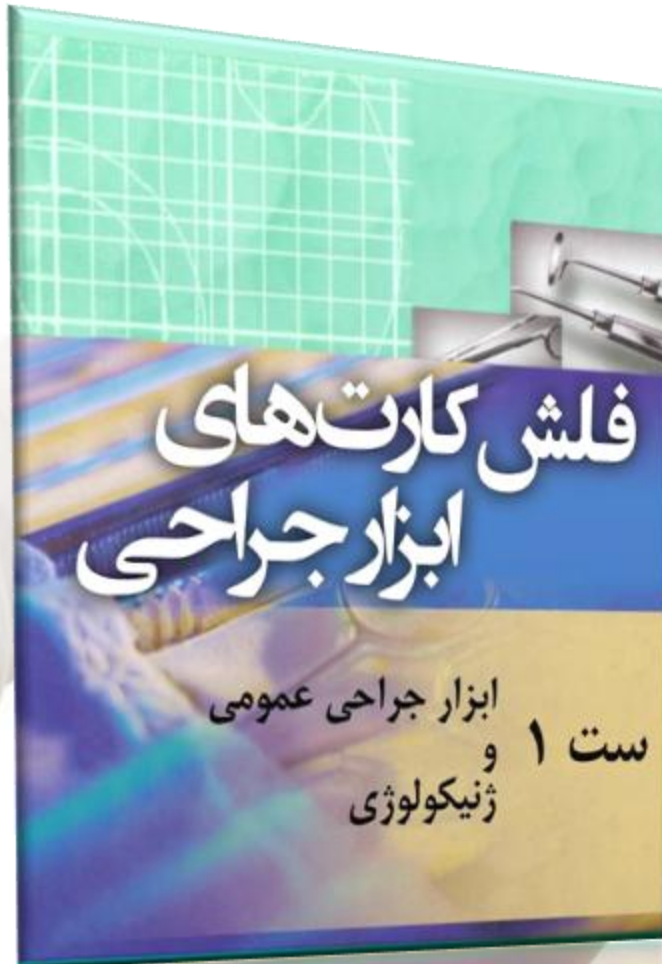
لیلا ساداتی (مدرس گروه اتاق عمل و عضو هیئت علمی دانشگاه علوم پزشکی البرز)

احسان گلچینی (کارشناس اتاق عمل)

ناشر: جامعه نگر

تاریخ چاپ: تیرماه ۱۳۹۲

زیر چاپ



# فلش کارت های ابزار جراحی

## ست ۲: ابزار جراحی استخوان، اعصاب، سرو گردن

خدا را سپاس که توانستیم بار دیگر، اثر دیگری را به دانشجویان و کارکنان اتاق عمل ارائه نماییم. این اثر، ترجمه ی یکی از بهترین و خلاقانه ترین محصولات یادگیری ابزار جراحی دنیا است. این اثر با وجود جامعیت مطالب و پوشش دهی کامل تمامی ابزار جراحی، بیان ساده ای داشته و برای خواننده ی آن جذابیت دارد. فلش کارت های ابزار جراحی، در سه ست توسط کمپنی **Delmar, Cengage Learning** و به قلم ناتسی ماری فیلیپس عرضه شده است؛ که این اثر ترجمه ی دومین ست آن می باشد که به معرفی ابزار جراحی استخوان، اعصاب و سروگردن می پردازد. یکی از ویژگی های بارز این اثر، قابل حمل بودن و استفاده ی راحت برای خواننده است. این ست حاوی بیش از ۴۰۰ کارت ابزار جراحی است.

نویسنده: اف. دی. گیدینگس

مترجمین

لیلا ساداتی (مدرس گروه اتاق عمل و عضو هیئت علمی دانشگاه علوم پزشکی البرز)

احسان گلچینی (کارشناس اتاق عمل)

ناشر: جامعه نگر

تاریخ چاپ: تیرماه ۱۳۹۲

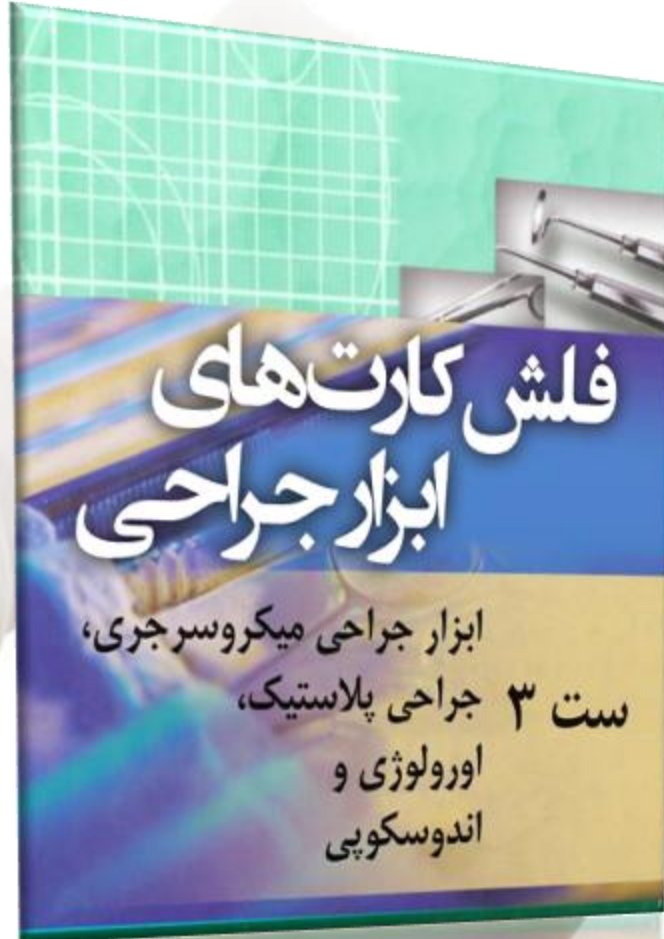
# فلش کارت های ابزار جراحی

ست ۲ ابزار جراحی استخوان،  
اعصاب،  
سر و گردن

زیر چاپ

# فلش کارت های ابزار جراحی

ست ۳: ابزار جراحی میکروسرجری، جراحی پلاستیک،  
اورولوژی و اندوسکوپی



خدا را سپاس که توانستیم باردیگر، اثر دیگری را به دانشجویان و کارکنان اتاق عمل ارائه نماییم. این اثر، ترجمه ی یکی از بهترین و خلاقانه ترین محصولات یادگیری ابزار جراحی دنیا است. این اثر با وجود جامعیت مطالب و پوشش دهی کامل تمامی ابزار جراحی، بیان ساده ای داشته و برای خواننده ی آن جذابیت دارد. فلش کارت های ابزار جراحی، در سه ست توسط کمپنی **Delmar, Cengage Learning** و به قلم ناتسی ماری فیلیپس عرضه شده است؛ که این اثر ترجمه ی دومین ست آن می باشد که به معرفی ابزار جراحی میکروسرجری، جراحی پلاستیک، اورولوژی و اندوسکوپی می پردازد. یکی از ویژگی های بارز این اثر، قابل حمل بودن و استفاده ی راحت برای خواننده است. این ست حاوی ۴۴۰ کارت ابزار جراحی است.

نویسنده: اف. دی. گیدینگس

مترجمین

لیلا ساداتی (مدرس گروه اتاق عمل و عضو هیئت علمی دانشگاه علوم پزشکی  
البرز)

احسان گلچینی (کارشناس اتاق عمل)

ناشر: جامعه نگر

تاریخ چاپ: تیرماه ۱۳۹۲

زیر چاپ



# تست های تکنولوژی جراحی (اتاق عمل) لانگ کیو.ای

این کتاب، یک کتاب تست جامع از تمامی مطالب مربوط به اتاق عمل است. از ویژگی های جالب این کتاب می توان به جامعیت و همچنین پاسخ های کاملا تشریحی این کتاب اشاره نمود. از جمله مطالبی که این کتاب پوشش می دهد شامل کنترل عفونت، جنبه های چندگانه مراقبت از بیمار، مراقبت های قبل از جراحی، اعمال جراحی (تمامی تخصص ها) و ... می باشد.

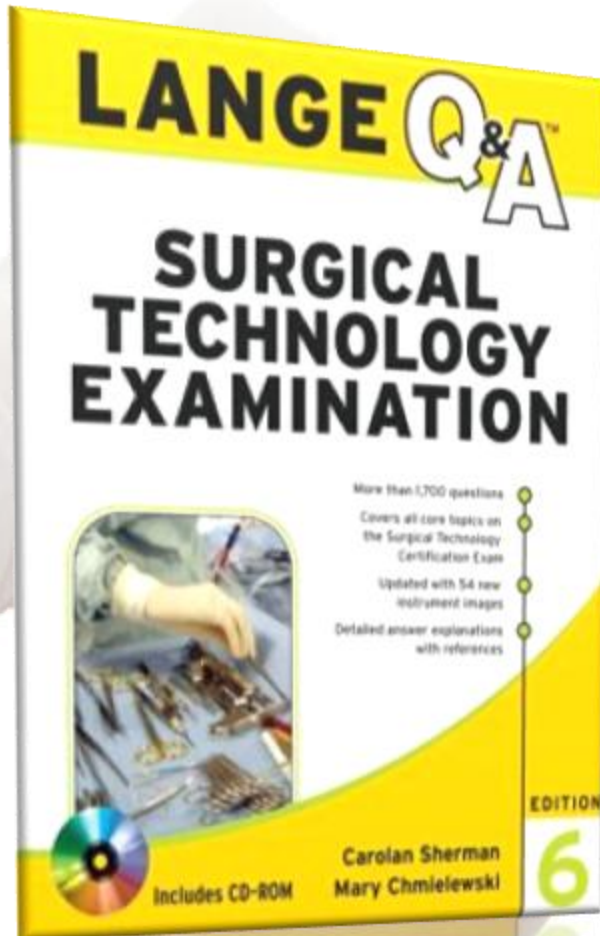
نویسنده: **Mary – Carolan Sherman Chmielewski**

مترجمین

لیلا ساداتی (مدرس گروه اتاق عمل و عضو هیئت علمی دانشگاه علوم پزشکی البرز)

احسان گلچینی (کارشناس اتاق عمل)

به زودی





# مراقبت های پرستاری در مرحله قبل، حین و بعد از جراحی (ویژه دانشجویان پرستاری)

با پیشرفت تکنولوژی ساخت ابزار و تجهیزات جراحی و ابداع روش های نوین جراحی روز به روز به امار موارد جراحی با تنوع بیشتر افزوده می شود. در این راستا تربیت نیروی ماهر، توانمند و مجرب به منظور ارائه مراقبت های پرستاری در دوره ی جراحی از سیاست های مهم مسنولین آموزش و سلامت هر کشوری محسوب می شود. در کشور عزیزمان نیز در سال های اخیر همراستا با پیشرفت علم جراحی اقدامات ارزشمندی از جمله تربیت تکنولوژیست های کارشناس جراحی جهت انجام علمی ترین مراقبت حین عمل برای بیماران کاندید جراحی صورت پذیرفته است ولی مسلم است که دوره ی جراحی محدود به تنها فرایند جراحی در اتاق عمل نمی شود و این دوره از مرحله ی قبل از عمل، با پذیرش بیمار در بخش آغاز شده و به مرحله ی بعد از عمل و ترخیص بیمار از بخش جراحی می انجامد. به همین دلیل نقش پرستاران شاغل در بخش های جراحی در موفقیت فرایند جراحی بسیار حائز اهمیت است. کتاب حاضر مجموعه کاملی از مراقبت های قبل، حین و پس از جراحی را شامل می شود که بر اساس آخرین منابع موجود در این زمینه ترجمه و تالیف شده است. امید است دانشجویان پرستاری با مطالعه این کتاب، همواره ارائه دهنده ی بهترین مراقبت های جسمی و روانی به بیماران کاندید جراحی باشند.

مولفین

لیلا ساداتی (مدرس گروه اتاق عمل و عضو هیئت علمی دانشگاه علوم پزشکی البرز)

احسان گلچینی (کارشناس اتاق عمل)

ناشر: جامعه نگر

تعداد صفحات: ۳۷۶

نوبت و سال چاپ: چاپ اول ۱۳۹۱

ISBN: ۹۷۸۶۰۰۱۰۱۲۱۳۶



منتظر کتاب های بعدی ما باشید ...

خبرتان خواهیم کرد

